



COLLECTION 2026







“ Cuisiner à la plancha, c’est cultiver un art de vivre fait de convivialité, de partage et de plaisir simple. En famille ou entre amis, autour de recettes colorées et savoureuses, la plancha devient le cœur de vos moments gourmands.

Notre savoir-faire se reflète depuis plus de cent ans dans chaque détail : technicité, finitions soignées, modularité, intégration parfaite des équipements pour donner vie à un espace extérieur qui vous ressemble.

En 2026, nous élargissons notre collection de planchas électriques avec la plancha INITIAL 65 adaptée aux grandes tablées pour encore plus de partage.

Nos cuisines d’extérieur s’enrichissent avec deux nouveaux coloris exclusifs et tendances pour une cuisine aussi belle que fonctionnelle : sauge, une teinte naturelle et harmonieuse et navy, le coloris signature d’Eno.

Plus qu’une cuisine extérieure, c’est tout un art de vivre que nous vous invitons à découvrir.

Explorez notre univers, où design, performance et plaisir culinaire à la plancha se rencontrent pour créer des espaces à vivre toute l’année.

Laurent Colas et Antoine Thomas  
Co-dirigeants d'ENO





# LA SIGNATURE **ENO**



Combo Enosign 80 inox





**Fabrication française depuis 1909**

**Émail d'exception**

**Matériaux sélectionnés pour durer**

**Design exclusif et fonctionnel**

**Performance de chauffe inégalée**



# Fabrication française

DEPUIS 1909, ENO CONÇOIT ET FABRIQUE DES APPAREILS DE CUISSON DANS SES ATELIERS DE NIORT, PERPÉTUANT UN SAVOIR-FAIRE FRANÇAIS D'EXCELLENCE ANCRÉ DANS SON TERRITOIRE.

Ce savoir-faire repose sur la rigueur, la maîtrise technique et un engagement durable.



Découvrir les savoir-faire Eno

Site de production à Niort

90 collaborateurs

85 à 97% du prix de revient des planchas fabriqué en France

1909

Création de la fonderie Haineux à Revin dans les Ardennes.



1916

Installation de l'usine à Niort sur la propriété de la famille Haineux.



1927

Arthur Haineux décide de remplacer ses initiales AH par ENO et dépose la marque.



1957

Obtention de l'oscar de la productivité avec la fabrication de radiateurs mobiles et de réchauds au gaz.





# Un émail d'exception

ENO DÉTIENT UN SAVOIR-FAIRE UNIQUE DANS L'ÉMAILLAGE.  
NOS PLAQUES EN FONTE ÉMAILLÉE OFFRENT UNE SURFACE LISSE, RÉSISTANTE,  
HYGIÉNIQUE, ET FACILE À NETTOYER.



PLAQUE  
GARANTIE  
À VIE



## LES + DE L'ÉMAIL ENO

- Robuste - ne se raye pas
- Très facile à nettoyer
- Ne retient pas les odeurs
- Certifié Contact Alimentaire
- Durable - garantie à vie



Le label Entreprise du Patrimoine Vivant certifie le savoir-faire d'exception en émailage d'Eno, véritable reconnaissance de l'Etat.

1994

Fabrication de la première plancha en fonte émaillée sous la marque ENO.



2009

Rachat de Force 10 au Canada. ENO devient leader mondial de la cuisine de bateau.

FORCE10  
COOKING WITHOUT COMPROMISE

2011

Obtention de la certification Origine France Garantie et du label Entreprise du Patrimoine Vivant.



2014

Robotisation de la chaîne d'émailage en poudre pour une productivité 7 fois meilleure.



2022

Obtention du label Longtime® pour la durabilité de ses produits. 1<sup>er</sup> prix Jardin Plus.



2024

Implantation de la plancha au Canada.





# Des matériaux sélectionnés pour durer

FONTE, ACIER GALVANISÉ, INOX ... CHAQUE MATÉRIAU EST RIGOREUSEMENT SÉLECTIONNÉ POUR SA ROBUSTESSE, SA RÉSISTANCE À LA CHALEUR ET AUX INTEMPÉRIES AFIN DE GARANTIR UNE LONGÉVITÉ EXCEPTIONNELLE, MÊME EN CONDITIONS EXTRÊMES.



## FONTE ROBUSTE

- Meilleur matériau pour diffuser uniformément la chaleur
- Fonte 7 mm : ne se déforme pas même à haute température
- Durable



## ACIER GALVANISÉ Qualité premium

- Protection triple couche (galvanisation + sous couche protection + peinture finition polyester)
- Très résistant à la corrosion, aux UV et aux intempéries



## INOX DE QUALITÉ finition marine

- Finition recuit brillant pour une résistance optimale à la corrosion
- Testé 500 h en brouillard salin
- Utilisé pour les appareils de cuisson des bateaux



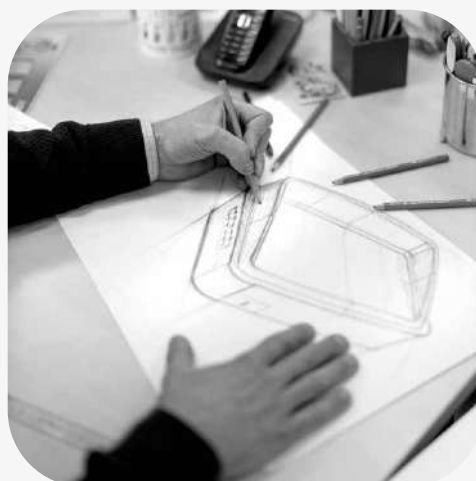
## PIONNIER DE LA CUISSON SUR TERRE ET EN MER

Forte de son expertise historique dans le secteur nautique, Eno accorde une attention particulière au choix des matériaux, privilégiant des solutions reconnues pour leur robustesse, leur durabilité et leur résistance aux environnements les plus exigeants.

[eno-marine.fr](https://eno-marine.fr)

	Tenue aux UV	Résistance à la corrosion	Dureté contre les rayures	Facilité de nettoyage	Score /5
Inox recuit brillant ENO	*****	*****	**	*****	5
Inox brossé	*****	***	****	**	3
Acier galvanisé triple couche ENO	****	*****	****	****	5
Acier époxy	**	****	****	****	2





## Un design exclusif et fonctionnel

---

“ LIGNES ÉPURÉES, FINITIONS SOIGNÉES, FORMES PENSÉES POUR L'USAGE, NOS COLLECTIONS AFFICHENT UNE IDENTITÉ VISUELLE FORTE, SOBRE ET ÉLÉGANTE, LA SIGNATURE D'UNE MARQUE EXIGEANTE ET ENGAGÉE.



# Une performance de chauffe inégalée

CHACQUE PLANCHA REÇOIT LE BRÛLEUR ADAPTÉ À SA TAILLE, L'ÉPAISSEUR DE LA PLAQUE ET LA FORME DU CHÂSSIS, POUR OBTENIR LE MEILLEUR RENDEMENT.



## BRÛLEURS GAZ

### CIRCULAIRE FONTE

Très haut rendement  
Ultra précis  
Diffusion rapide de la chaleur  
Aucun entretien



### DOUBLE RAMPE

Puissants  
Robustes  
Diffusion rapide de la chaleur  
Entretien facile



## FOYERS ÉLECTRIQUES

### RADIANT

Haut rendement  
Diffusion rapide de la chaleur  
Précis



## LES + DES BRÛLEURS ENO

- Excellent rendement énergétique
- Répartition idéale de la chaleur
- Cuisson précise
- Sécurité thermocouple



Le faible écart de température sur la surface de la plaque permet une cuisson homogène.



Notre laboratoire d'essais obtient l'agrément de laboratoire autorisé pour la certification CE des appareils au gaz.







# Un engagement éco-responsable concret

NOTRE DÉMARCHE ÉCO-RESPONSABLE GUIDE CHAQUE ÉTAPE DE CONCEPTION ET DE FABRICATION.

## Conçu pour durer

- Fonte émaillée garantie à vie, inox de qualité marine, peinture ultra-résistante.
- Réparable et démontable. Pièces disponibles 15 ans et plus.
- Certification LONGTIME® : fiabilité, réparabilité, transparence.

## Recyclé, recyclable, responsable

- Utilisation de fonte recyclée (35 à 40%), acier (16 à 18%), emballage (70%).
- Tous composants désolidarisables = recyclage facilité.
- 200 tonnes de rebuts de métal recyclé chaque année.

## Sobriété énergétique intégrée

- Jusqu'à 25 % d'énergie économisée.
- Fabrication zéro solvant, sans eau, en circuit fermé.
- 8 x moins de CO<sub>2</sub> qu'un barbecue au charbon.





# La cuisine qui fait du bien

LA PLANCHA PERMET DE TOUT CUISINER, DU DÉJEUNER AU DÎNER, SANS CONTACT DIRECT AVEC LA FLAMME POUR PRÉSERVER TOUTES LES SAVEURS ET PROPRIÉTÉS DES ALIMENTS. ENCHAÎNEZ FACILEMENT LES CUISSONS DES POISSONS, VIANDES OU DES FRUITS ET LÉGUMES ET RÉGALEZ VOS INVITÉS.



Besoin d'inspiration ?  
Découvrez nos 80 recettes  
faciles et variées.  
**Cuisiner à la plancha  
toute l'année !**  
Éditions Solar

Retrouvez toutes nos  
recettes gourmandes sur  
**[www.plancha-eno.com](http://www.plancha-eno.com)**

## LA RÉACTION DE MAILLARD

Griller, saisir, rôtir, braiser, torréfier... En cuisine, la réaction de Maillard prend plusieurs formes. Le but : favoriser par la cuisson le meilleur développement possible des arômes et optimiser le goût, la texture ou encore le croustillant des aliments concernés.

Explications de Fabrice Gendrier, chef Eno et Meilleur Ouvrier de France.



“ Une belle réaction de Maillard est la conséquence d'une bonne conduite de cuisson qui va, par les interactions chimiques des aliments et avec l'action de la chaleur, développer les arômes, le goût, la texture, le croustillant, la couleur... Contrairement au barbecue où les aliments sont en contact avec les flammes, la plancha permet de mieux contrôler la cuisson, et donc de mieux maîtriser la réaction de Maillard.







A woman with dark hair tied back, wearing a blue t-shirt and a colorful necklace, is smiling as she prepares food on a large, round, dark-colored plancha. The plancha is placed on a wooden table outdoors. In the center of the plancha is a blue bowl filled with a colorful salad of diced vegetables and herbs. Surrounding the bowl are several pieces of grilled food, including what appears to be fish and vegetables. The table is set with various items: a glass of amber liquid, a tall glass carafe of water, wooden pepper and salt mills, a loaf of bread on a wooden board, and plates with cutlery. The background shows a blurred outdoor setting with greenery and a blue structure.

## COLLECTION **PLANCHAS**



Découvrez nos planchas haut de gamme associant design raffiné, technologie de pointe et matériaux durables pour une cuisson idéale.



## Enosign

- Signature Eno
- Design raffiné
- Haute efficacité énergétique

GAZ | ÉLECTRIQUE



## Fusion

- Robustesse
- Performance
- Précision

GAZ



## Initial

- Fonctionnelle
- Compacte et légère
- Mobile

GAZ | ÉLECTRIQUE



Découvrir en ligne  
les planchas ENO



PLANCHA ÉLECTRIQUE

# Enosign

Grâce à ses fonctionnalités avancées et à sa conception technique, la plancha Enosign électrique permet une cuisson précise tout en favorisant des économies d'énergie.





# Enosign

## PLANCHA ÉLECTRIQUE



Découvrir  
ENOSIGN

### DESIGN IDENTITAIRE

- Liaison parfaite de la plaque avec le châssis
- Finitions soignées
- Hauts rebords

### PLAQUE GARANTIE À VIE

- Double paroi
- Facile à nettoyer
- Très robuste - ne se raye pas



UTILISATION  
INTÉRIEUR  
EXTÉRIEUR

4 pieds réglables en hauteur

### CUISINE SAINE

- Tiroir récupérateur des jus en inox
- Ouverture push-pull

### PERFORMANCE

- Ecran de commande tactile
- Cuisson précise de 40° en 40°C jusqu'à 360°C
- Diffusion rapide de la chaleur

LE  PRODUIT

**Design moderne et  
économe en énergie 25%**



40 ●



65 ●

### OPTION



Capot de protection





## Enosign 40

Plancha électrique 1 zone  
Inox



Châssis : inox  
1 foyer électrique : 1800 watts  
Surface de cuisson : 40 x 30 cm

⚡ 240 V/6,5 A | 🍴 4/6 | 1,8 kW

H 24 x L 41 x P 57 cm  
Poids : 22 kg  
Ref. 575132014201



## Enosign 65

Plancha électrique 2 zones  
Inox



Châssis : inox  
2 foyers électriques : 3000 watts  
Surface de cuisson : 56 x 40 cm

⚡⚡ 240 V/13 A | 🍴 6/8 | 3 kW

H 24 x L 66 x P 57 cm  
Poids : 35 kg  
Ref. 575232014201



### CARACTÉRISTIQUES

#### Plaque

- Fonte épaisse 7mm
- Email multicouche
- Hauts rebords moulés anti projections
- Goulotte récupération des jus
- Double paroi
- Liaison parfaite de la plaque avec le châssis
- Certifiée Contact Alimentaire

#### Foyers électriques

- Foyers radiants haute performance
- Sécurité par sonde thermostatique
- Ecran de commande :
  - Affichage LED
  - Indicateur de chaleur résiduelle
  - 9 positions de 40° en 40°C
  - Programmation de la durée de chauffe avec minuteur
- Prise électrique 16A

#### Châssis

- Inox de qualité, finition marine
- Double paroi
- Pieds réglables inclinaison de la plaque
- 1 bac récupérateur inox 0,5 L avec indicateur de niveau et ouverture push-pull

#### Garanties

- Plaque : à vie
- Foyers : 10 ans
- Châssis : 10 ans

#### Capot en option



#### Capot de protection :

Extra plat en acier noir ou inox  
Poignée aluminium  
Charnière à frein

#### Housse de protection :

Tissu déperlant noir  
Imputrescible  
Anti-UV  
Système Pop Up

#### Enosign 40



Capot  
Ref. CPS4085



Housse  
Ref. HPI45



#### Enosign 65



Capot  
Ref. CPS6585



Capot  
Ref. CPS6501



Housse  
Ref. HPI65



### OPTIONS





## Combo Enosign 65

Plancha électrique 2 zones  
Sur chariot, noir et inox



Structure et châssis : inox  
Capot, portes et côtés : acier noir  
Surface de cuisson : 56 x 40 cm

⚡ 240 V/13 A | 6/8 | 3 kW

H 100 x L 126 x P 57 cm  
Poids : 80 kg

Ref. 57528385



### CARACTÉRISTIQUES

- Plancha Enosign électrique 65
- Structure et tablettes en inox de qualité, finition marine
- 2 tablettes coulissantes
- 2 roues pivotantes avec frein
- 2 roues tout terrain
- 1 porte acier noir
- 4 pieds réglables inclinaison de la plaque
- Barre accroche ustensiles
- Capot acier noir intégré
- Garantie 2 ans



### COMPACT

Le Combo prend peu d'espace pour le rangement.



CAPOT INCLUS

### OPTIONS

#### Combo Enosign 65



##### Housse de protection

Tissu déperlant noir  
Imputrescible  
Anti-UV  
Système Pop Up  
Ref. HCI065



3 224780 040309

NOUVEAU



##### Kit rangements

Casier pour 6 bouteilles  
Compartment rangement  
Crédence accessoires  
Inox

Ref. KE578182



3 224780 000594



##### Sonde à viande

Permet un contrôle parfait de la température à cœur pour plancha électrique.

Ref. K72768



3 224780 042853



PLANCHA GAZ

# Enosign

La plancha gaz Enosign combine montée en température rapide et confort d'utilisation, le tout dans un design éco-conçu pour allier performance et respect de l'environnement.





# Enosign

## PLANCHA GAZ



Découvrir  
ENOSIGN



LE  PRODUIT

**Design moderne et  
économe en énergie 25%**



65  



80  

**OPTION**



Capot de protection





## Combo Enosign 65

Plancha gaz 2 brûleurs  
Sur chariot, inox



Structure et châssis : inox  
Capot, portes et côtés : inox  
Surface de cuisson : 56 x 40 cm



H 100 x L 126 x P 57 cm

Poids : 74,5 kg

Ref. 57028301

LIVRÉ PRÉ-MONTÉ



3 224780 040026

## Combo Enosign 65

Plancha gaz 2 brûleurs  
Sur chariot, noir et inox



Structure et châssis : inox  
Capot, portes et côtés : acier noir  
Surface de cuisson : 56 x 40 cm



H 100 x L 126 x P 57 cm

Poids : 74,5 kg

Ref. 57028385

LIVRÉ PRÉ-MONTÉ



3 224780 041245



## OPTIONS



### Housse de protection

Tissu déperlant noir  
Imputrescible  
Anti-UV  
Système Pop Up  
Ref. HCl065



3 224780 040309



NOUVEAU

### Kit rangements Combo Enosign

Casier pour 6 bouteilles  
Compartiment rangement  
Crédence accessoires  
Inox

Ref. KE578182



3 224780 000594



## Combo Enosign 65

Plancha gaz 2 brûleurs  
Sur chariot, navy



Structure et châssis : acier navy  
Capot, portes et côtés : acier navy  
Surface de cuisson : 56 x 40 cm



6/8

4,8 kW

H 100 x L 126 x P 57 cm

Poids : 74,5 kg

Ref. 57028358

LIVRÉ PRÉ-MONTÉ



### CARACTÉRISTIQUES

#### Structure combo

- Acier ou inox
- 1 porte avec poignées aluminium
- 2 tablettes coulissantes avec poignées aluminium
- 2 roues tout terrain
- 2 roues pivotantes avec frein

#### Plaque

- Fonte épaisse 7 mm
- Double paroi
- Liaison parfaite de la plaque avec le châssis
- Email multicouche
- Hauts rebords moulés anti projections
- Goulotte récupération des jus
- Certifiée Contact Alimentaire

#### Brûleurs gaz

- Très haut rendement
- 2 brûleurs gaz circulaires en fonte
- 2 zones de cuisson indépendantes
- Boutons de commande microcrantés avec 7 positions de chauffe
- Allumage électronique une main
- Sécurité thermocouple
- Gaz Propane / Butane
- Gaz naturel : kit sur commande

#### Châssis

- Double paroi
- 1 bac récupérateur de jus 0,5 L avec indicateur de niveau et ouverture push-pull
- 4 pieds réglables inclinaison de la plaque

#### Capot inclus

- Extra plat
- Poignée aluminium
- Charnière à frein

#### Garanties

- Plaque : à vie
- Brûleurs : 10 ans
- Châssis : 10 ans
- Structure combo : 2 ans



### FONCTIONNEL

- Plan de travail optimisé avec poignées de déplacement.
- Accroche torchons et ustensiles.
- Rangements.
- Capot de protection.
- Compact pour le rangement





## Combo Enosign 80

Plancha gaz 3 brûleurs  
Sur chariot, inox



Structure et châssis : inox  
Capot, portes et côtés : inox  
Surface de cuisson : 69 x 40 cm



H 100 x L 140 x P 57 cm

Poids : 84 kg

Ref. 57038301

LIVRÉ PRÉ-MONTÉ



## Combo Enosign 80

Plancha gaz 3 brûleurs  
Sur chariot, noir et inox



Structure et châssis : inox  
Capot, portes et côtés : acier noir  
Surface de cuisson : 69 x 40 cm



H 100 x L 140 x P 57 cm

Poids : 84 kg

Ref. 57038385

LIVRÉ PRÉ-MONTÉ



### COLORIS ENO

- Inox : Lisse, qualité marine
- Noir : RAL 9005
- Navy : RAL 5004






## Combo Enosign 80

Plancha gaz 3 brûleurs  
Sur chariot, navy



Structure et châssis : acier navy  
Capot, portes et côtés : acier navy  
Surface de cuisson : 69 x 40 cm



6,3 kW

H 100 x L 140 x P 57 cm

Poids : 84 kg

Ref. 57038358

LIVRÉ PRÉ-MONTÉ



3 224780 040057



CAPOT  
INCLUS

### CARACTÉRISTIQUES

#### Structure combo

- Acier ou inox
- 2 portes avec poignées aluminium
- 2 tablettes coulissantes avec poignées aluminium
- 2 roues tout terrain
- 2 roues pivotantes avec frein
- Barre accroche ustensiles

#### Plaque

- Fonte épaisse 7 mm
- Double paroi
- Liaison parfaite de la plaque avec le châssis
- Email multicouche
- Hauts rebords moulés anti projections
- Goulotte récupération des jus
- Certifiée Contact Alimentaire

#### Brûleurs gaz

- Très haut rendement
- 3 brûleurs gaz circulaires en fonte
- 3 zones de cuisson indépendantes
- Boutons de commande microcrantés avec 7 positions de chauffe
- Allumage électronique une main
- Sécurité thermocouple
- Gaz Propane / Butane
- Gaz naturel : kit sur commande

#### Châssis

- Double paroi
- 1 bac récupérateur de jus 0,5 L avec indicateur de niveau et ouverture push-pull
- 4 pieds réglables inclinaison de la plaque

#### Capot inclus

- Extra plat
- Poignée aluminium
- Charnière à frein



#### Garanties

- Plaque : à vie
- Brûleurs : 10 ans
- Châssis : 10 ans
- Structure combo : 2 ans



### OPTIONS



#### Housse de protection

Tissu déperlant noir  
Imputrescible  
Anti-UV  
Système Pop Up  
Ref. HCl085



3 224780 040309



NOUVEAU

#### Kit rangements Combo Enosign

Casier pour 6 bouteilles  
Compartment rangement  
Crédence accessoires  
Compatible avec une bouteille de gaz  
Inox

Ref. KE578182



3 224780 000594



## Ensign 65

Plancha gaz 2 brûleurs  
Inox



Châssis : inox  
2 brûleurs : 4800 watts  
Surface de cuisson : 56 x 40 cm



6/8

4,8 kW

H 24 x L 66 x P 57 cm

Poids : 34 kg

Ref. 570232010701



3 224780 042969

## Ensign 65

Plancha gaz 2 brûleurs  
Navy



Châssis : acier navy  
2 brûleurs : 4800 watts  
Surface de cuisson : 56 x 40 cm



6/8

4,8 kW

H 24 x L 66 x P 57 cm

Poids : 34 kg

Ref. 570232580701



3 224780 042983



### OPTIONS

#### Capot de protection :

Extra plat acier ou inox  
Poignée aluminium  
Charnière à frein

#### Housse de protection :

Tissu déperlant noir  
Imputrescible  
Anti-UV  
Système Pop Up



Capot inox

Ref. CPS6501



3 224780 043003



Capot acier noir

Ref. CPS6585



3 224780 040965



Capot acier navy

Ref. CPS6558



3 224780 043027



Housse plancha

Ref. HPI65



3 224780 040286



## CARACTÉRISTIQUES

### Plaque

- Fonte épaisse 7 mm
- Double paroi
- Liaison parfaite de la plaque avec le châssis
- Émail multicouche
- Hauts rebords moulés anti projections
- Goulotte récupération des jus
- Certifiée Contact Alimentaire

### Brûleurs gaz

- Très haut rendement
- 2 brûleurs gaz circulaires en fonte
- 2 zones de cuisson indépendantes
- Boutons de commande microcraintés avec 7 positions de chauffe
- Allumage électronique une main
- Sécurité thermocouple
- Gaz Propane / Butane
- Gaz naturel : kit sur commande

### Châssis

- Inox de qualité, finition marine ou acier galvanisé thermolaqué navy
- Double paroi
- 4 pieds réglables inclinaison de la plaque
- 1 bac récupérateur de jus 0,5 L avec indicateur de niveau et ouverture push-pull

### Garanties

- Plaque : à vie
- Brûleurs : 10 ans
- Châssis : 10 ans

### Capot en option



### ACIER 100% OUTDOOR

- > Résiste aux UV
- > Anticorrosion
- > Robuste

Plancha Enosign 65 navy • Chariot Achille porte navy




## Enosign 80

Plancha gaz 3 brûleurs  
Inox



Châssis : inox  
3 brûleurs : 6300 watts  
Surface de cuisson : 69 x 40 cm



6,3 kW

H 24 x L 79 x P 57 cm

Poids : 40,5 kg

Ref. 570332010701



3 224780 042976

## Enosign 80

Plancha gaz 3 brûleurs  
Navy



Châssis : acier navy  
3 brûleurs : 6300 watts  
Surface de cuisson : 69 x 40 cm



6,3 kW

H 24 x L 79 x P 57 cm

Poids : 40,5 kg

Ref. 570332580701



3 224780 042990



### INOX DE QUALITÉ

- > Finition marine (idéal bord de mer)
- > Résistant
- > Anticorrosion

### OPTIONS

#### Capot de protection :

Extra plat inox ou acier  
Poignée aluminium  
Charnière à frein

#### Housse de protection :

Tissu déperlant noir  
Imputrescible  
Anti-UV  
Système Pop Up



Capot inox

Ref. CPS8001



3 224780 043010



Capot acier noir

Ref. CPS8085



3 224780 043195



Capot acier navy

Ref. CPS8058



3 224780 043034



Housse plancha

Ref. HPI80



3 224780 040293



## CARACTÉRISTIQUES

### Plaque

- Fonte épaisse 7 mm
- Double paroi
- Liaison parfaite de la plaque avec le châssis
- Émail multicouche
- Hauts rebords moulés anti projections
- Goulotte récupération des jus
- Certifiée Contact Alimentaire

### Brûleurs gaz

- Très haut rendement
- 3 brûleurs gaz circulaires en fonte
- 3 zones de cuisson indépendantes
- Boutons de commande microcraintés avec 7 positions de chauffe
- Allumage électronique une main
- Sécurité thermocouple
- Gaz Propane / Butane
- Gaz naturel : kit sur commande

### Châssis

- Inox de qualité, finition marine ou acier galvanisé thermolaqué navy
- Double paroi
- 4 pieds réglables inclinaison de la plaque
- 1 bac récupérateur de jus 0,5 L avec indicateur de niveau et ouverture push-pull

### Garanties

- Plaque : à vie
- Brûleurs : 10 ans
- Châssis : 10 ans

### Capot en option



Plancha Enosign 80 navy • Chariot Achille porte navy



PLANCHA GAZ

# Fusion

Robuste et puissante, la plancha Fusion possède un design élégant qui se mariera parfaitement à une cuisine extérieure contemporaine.





# Fusion

PLANCHA GAZ



Découvrir  
FUSION

## PLAQUE GARANTIE À VIE

- Facile à nettoyer
- Très robuste - ne se raye pas

## PERFORMANCE

- Cuisson précise de 200 à 360°C
- Chauffe rapide
- Brûleurs haut rendement

## CHÂSSIS RÉSISTANT

Châssis double paroi en inox ou  
acier galvanisé triple couche

## CUISINE SAINES

Tiroir récupérateur des jus en inox

4 pieds réglables en hauteur



LE + PRODUIT

## Robuste et performante



60 ● ●



75 ● ●

## OPTION



Capot de protection





## Combo Fusion 60

Plancha gaz 2 brûleurs  
Sur chariot, inox



Structure et châssis : inox  
Porte et côtés : acier noir  
Surface de cuisson : 55 x 39 cm



6/8

5 kW

H 100 x L 120 x P 58 cm

Poids : 50 kg

Ref. 58028301P



## Combo Fusion 60

Plancha gaz 2 brûleurs  
Sur chariot, cargo



Structure et châssis : acier cargo  
Porte et côtés : acier noir  
Surface de cuisson : 55 x 39 cm



6/8

5 kW

H 100 x L 120 x P 58 cm

Poids : 50 kg

Ref. 58028370P



## CARACTÉRISTIQUES

### Structure combo

- Plancha Fusion 60 ou 75 encastrée
- Inox de qualité, finition marine ou acier galvanisé thermolaqué cargo
- 2 roues tout terrain
- 2 roues pivotantes à frein
- 2 tablettes rabattables acier noir
- Porte-épices acier noir
- 1 porte noire

### Plaque

- Fonte épaisse 7 mm
- Réglage de l'inclinaison
- Liaison parfaite de la plaque avec le châssis
- Email multicouche
- Hauts rebords moulés anti projections
- Goulotte récupération des jus
- Certifiée Contact Alimentaire

### Brûleurs gaz

- Brûleurs double rampe
- 2 ou 3 zones de cuisson indépendantes
- Allumage électronique
- Boutons de commande antidérapants
- Sécurité thermocouple
- Gaz Propane / Butane
- Gaz naturel (Kit sur commande)

### Châssis

- Inox de qualité, finition marine ou acier galvanisé thermolaqué cargo
- Double paroi
- Tiroir récupérateur inox 0,5 L

### Capot en option

### Garanties

- Plaque : à vie
- Brûleurs : 10 ans
- Châssis : 10 ans
- Structure combo : 2 ans



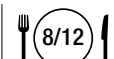


## Combo Fusion 75

Plancha gaz 3 brûleurs  
Sur chariot, inox



Structure et châssis : inox  
Porte et côtés : acier noir  
Surface de cuisson : 70 x 41 cm



6 kW

H 100 x L 135 x P 58 cm  
Poids : 65 kg

Ref. 58038301



3 224780 043096

## Combo Fusion 75

Plancha gaz 3 brûleurs  
Sur chariot, cargo



Structure et châssis : acier cargo  
Porte et côtés : acier noir  
Surface de cuisson : 70 x 41 cm



6 kW

H 100 x L 135 x P 58 cm  
Poids : 65 kg

Ref. 58038370



3 224780 043089



CAPOT  
EN  
OPTION

### Capot de protection :

Extra plat en acier noir  
Poignée aluminium

### Housse de protection :

Tissu déperlant noir  
Imputrescible  
Anti-UV  
Système Pop Up

### Combo 60



Capot  
Ref. CPX60



3 224780 041948



Housse  
Ref. HCl065



3 224780 040309

## OPTIONS

### Combo 75



Capot  
Ref. CPX75



3 224780 043102



Housse  
Ref. HCl085



3 224780 040316



## Fusion 60

Plancha gaz 2 brûleurs  
Inox



Châssis : inox  
2 brûleurs : 5000 watts  
Surface de cuisson : 55 x 41 cm



5 kW

H 19 x L 60 x P 58 cm  
Poids : 29,3 kg  
Ref. 580232010701



## Fusion 60

Plancha gaz 2 brûleurs  
Cargo



Châssis : acier cargo  
2 brûleurs : 5000 watts  
Surface de cuisson : 55 x 41 cm



5 kW

H 19 x L 60 x P 58 cm  
Poids : 29,3 kg  
Ref. 580232700701



## CARACTÉRISTIQUES

### Plaque

- Fonte épaisse 7 mm
- Émail multicouche
- Hauts rebords anti-projections
- Liaison parfaite de la plaque avec le châssis
- Goulotte récupération des jus
- Certifiée Contact Alimentaire

### Brûleurs gaz

- Brûleurs double rampe
- 2 ou 3 zones de cuisson indépendantes
- Allumage électronique
- Boutons de commande antidérapants
- Sécurité thermocouple
- Gaz Propane / Butane
- Gaz naturel (Kit sur commande)

### Châssis

- Inox de qualité, finition marine ou acier galvanisé thermolaqué cargo
- Double paroi
- Pieds réglables en hauteur
- Tiroir récupérateur inox 0,5 L

### Garanties

- Plaque : à vie
- Brûleurs : 10 ans
- Châssis : 10 ans

Capot en option

**CERTI**gaz






## Fusion 75

Plancha gaz 3 brûleurs  
Inox



Châssis : inox  
3 brûleurs : 6000 watts  
Surface de cuisson : 70 x 41 cm



6 kW

H 19 x L 75 x P 58 cm

Poids : 36,5 kg

Ref. 580332010701



3 224780 043058

## Fusion 75

Plancha gaz 3 brûleurs  
Cargo



Châssis : acier cargo  
3 brûleurs : 6000 watts  
Surface de cuisson : 70 x 41 cm



6 kW

H 19 x L 75 x P 58 cm

Poids : 36,5 kg

Ref. 580332700701



3 224780 043041



## OPTIONS

### Capot de protection :

Extra plat en acier noir  
Poignée aluminium

### Housse de protection :

Tissu déperlant noir  
Imputrescible  
Anti-UV  
Système Pop Up

### Fusion 60



Capot  
Ref. CPX60



3 224780 041948



Housse  
Ref. HPI65



3 224780 040286

### Fusion 75



Capot  
Ref. CPX75



3 224780 043102



Housse  
Ref. HPI80



3 224780 040293



PLANCHA ÉLECTRIQUE

# Initial

Compacte et performante, la plancha Initial atteint en quelques minutes 360°C pour bien saisir les aliments sans les dénaturer.





# Initial

## PLANCHA ÉLECTRIQUE



Découvrir  
INITIAL

### PLAQUE GARANTIE À VIE

- Facile à nettoyer
- Très robuste - ne se raye pas
- Rebords anti-projections

UTILISATION  
INTÉRIEUR  
EXTÉRIEUR

### CHÂSSIS RÉSISTANT

Inox de finition marine

4 pieds réglables en hauteur

### CUISINE SAINE

Tiroir récupérateur des jus en inox

### PERFORMANCE

- Ecran de commande tactile
- Cuisson précise de 40° en 40°C jusqu'à 360°C



LE + PRODUIT

## Compacte et légère



50 ●



65 ●

### OPTION



Capot de protection





## Initial 50

Plancha électrique 1 zone  
Inox



Châssis : inox  
1 résistance électrique : 2200 watts  
Surface de cuisson : 48 x 36 cm

⚡ 240 V/10 A | 🍴 4/6 | 🔪 2,2 kW

H 16 x L 49 x P 46 cm  
Poids : 18 kg

Ref. 555132014201



NOUVEAU

## Initial 65

Plancha électrique 2 zones  
Inox



Châssis : inox  
2 résistances électriques : 3000 watts  
Surface de cuisson : 62 x 36 cm

⚡⚡ 240 V/13 A | 🍴 6/8 | 🔪 3 kW

H 20 x L 65 x P 46 cm  
Poids : 24 kg

Ref. 555232014201



## CARACTÉRISTIQUES

### Plaque

- Fonte épaisse 7 mm
- Émail multicouche
- Rebords moulés anti projections
- Goulotte récupération des jus
- Certifiée Contact Alimentaire

### Foyer électrique

- Résistance blindée
- Écran de commande :
  - Affichage LED
  - Indicateur de chaleur résiduelle
  - 9 positions de 40° en 40°C
- Réglages précis de température de 40 à 360°C
- Prise électrique 16 ampères

### Châssis

- Inox de qualité, finition marine
- Pieds réglables inclinaison de la plaque
- 1 bac récupérateur inox

### Garanties

- Plaque : à vie
- Résistance : 10 ans
- Châssis : 10 ans

### Capot en option





## Combo Initial 50

Plancha électrique 1 zone - Inox  
Sur chariot noir



Structure : acier galvanisé thermolaqué noir  
Châssis : inox finition marine  
Surface de cuisson : 48 x 36 cm

⚡ 240 V/10 A | 4/6 | 2,2 kW

H 95 x L 100 x P 53 cm  
Poids : 26,5 kg  
Ref. 55518385



NOUVEAU

## Combo Initial 65

Plancha électrique 2 zones - Inox  
Sur chariot noir



Structure : acier galvanisé thermolaqué noir  
Châssis : inox finition marine  
Surface de cuisson : 62 x 36 cm

⚡⚡ 240 V/13 A | 6/8 | 3 kW

H 95 x L 115 x P 53 cm  
Poids : 33 kg  
Ref. 55528385



### CARACTÉRISTIQUES

- Plancha Initial électrique 50 ou 65 encastrée
- Structure : acier galvanisé noir
- 2 tablettes amovibles noires (3 positions) fonction plateau
- 2 roues tout terrain
- 1 étagère intérieure basse
- 1 rideau noir
- Réglage de la pente de la plaque
- Capot en option
- Garantie structure 2 ans

### OPTIONS

**Capot de protection :**  
Acier noir  
Poignée intégrée

**Housse de protection :**  
Tissu déperlant noir  
Imputrescible  
Anti-UV  
Système Pop Up

#### Capot



Initial 50

Ref. CPI50



3 224780 042181

#### Housse plancha



Ref. HPI45



3 224780 037316

#### Housse combo



Ref. HCI065



3 224780 040309

**Tablette amovible**  
noire fonction  
plateau pour  
Combo Initial



Ref. EPA5585



3 224780 042563

Initial 65

Ref. CPI65



3 224780 042198

Ref. HPI65



3 224780 040286

Ref. HCI080



3 224780 039655



PLANCHA GAZ

# Initial

La plancha gaz Initial offre une excellente qualité de cuisson, un entretien facile et une prise en main idéale, été comme hiver.





# Initial

## PLANCHA GAZ



Découvrir  
INITIAL

### PLAQUE GARANTIE À VIE

- Facile à nettoyer
- Très robuste - ne se raye pas
- Rebords anti-projections



4 pieds réglables en hauteur

### CHÂSSIS RÉSISTANT

Inox de finition marine

### CUISINE SAINE

Bol récupérateur des jus en inox

### PERFORMANCE

- Cuisson précise de 190 à 360°C
- Chauffe rapide
- Allumage piezo

LE  PRODUIT

## Compacte et légère



50 ●



65 ●

### OPTION



Capot de protection





## Initial 50

Plancha gaz 2 brûleurs  
Inox



Châssis : inox  
2 brûleurs : 5000 watts  
Surface de cuisson : 48 x 36 cm



5 kW

H 20 x L 49 x P 47 cm

Poids : 18 kg

Ref. 555032010701



## Initial 65

Plancha gaz 3 brûleurs  
Inox



Châssis : inox  
3 brûleurs : 6300 watts  
Surface de cuisson : 62 x 36 cm



6,3 kW

H 23 x L 65 x P 47 cm

Poids : 24 kg

Ref. 556532010701



## CARACTÉRISTIQUES

### Plaque

- Fonte épaisse 7 mm
- Émail multicouche
- Certifiée Contact Alimentaire

### Brûleurs gaz

- Brûleurs double rampe
- Zones de cuisson indépendantes
- Allumage piezo
- Sécurité gaz
- Gaz Propane / Butane

### Châssis

- Inox de qualité, finition marine
- Pieds réglables
- Bol récupérateur inox 0,7 L

### Garanties

- Plaque : à vie
- Brûleurs : 10 ans
- Châssis : 10 ans



CAPOT  
EN  
OPTION



## Combo Initial 50

Plancha gaz 2 brûleurs - Inox  
Sur chariot noir



Structure : acier noir  
Châssis : inox  
Surface de cuisson : 48 x 36 cm



4/6

5 kW

H 95 x L 100 x P 53 cm  
Poids : 26,5 kg  
Ref. 55508385



## Combo Initial 65

Plancha gaz 3 brûleurs - Inox  
Sur chariot noir



Structure : acier noir  
Châssis : inox  
Surface de cuisson : 62 x 36 cm



6/8

6,3 kW

H 95 x L 115 x P 53 cm  
Poids : 33 kg  
Ref. 55658385



Possibilité de rajouter une tablette

### CARACTÉRISTIQUES

- Plancha Initial 50 ou 65 encastrée
- Structure : acier galvanisé thermolaqué noir
- 2 tablettes amovibles noires fonction plateau
- 2 roues tout terrain
- 1 étagère intérieure basse
- 1 rideau noir
- Réglage de la pente de la plaque
- Capot en option
- Garantie structure 2 ans

### OPTIONS

**Capot de protection :**  
Acier noir  
Poignée intégrée

**Housse de protection :**  
Tissu déperlant noir  
Imputrescible  
Anti-UV  
Système Pop Up

#### Capot



Initial 50

Ref. CPI50



Initial 65

Ref. CPI65



#### Housse plancha



Ref. HPI45



Ref. HPI65



#### Housse combo



Ref. HCI065



Ref. HCI080



**Tablette amovible**  
noire fonction  
plateau pour  
Combo Initial



Ref. EPA5585





# COLLECTION CHARIOTS ET MEUBLES





Découvrez notre collection de meubles et chariots  
100 % outdoor conçus pour sublimer chaque extérieur,  
avec des options adaptées à tous les styles.



## Félix

- Espace de rangement spacieux
- Idéal sur une terrasse
- Compatible avec nos cuisines d'extérieur
- Planchas conseillées : Enosign 80 ou Fusion 75



## Achille

- Design moderne
- Fonctionnel
- Mobile
- Plancha conseillée : Enosign 65 ou Fusion 60



## Oscar

- Compact
- Mobile
- Léger
- Plancha conseillée : Initial 50 ou 65



## Émile & Mobilot

- Bois imputrescible
- Design traditionnel
- Fonctionnel
- Planchas conseillées : Fusion 75 ou Initial 65



Découvrir en ligne  
les chariots ENO







## Félix

### Meuble inox



Structure : inox de qualité, finition marine  
Crédence, côtés, porte, plan de travail : acier galvanisé thermolaqué noir

H 115 x L 120 x P 62 cm  
Poids : 59 kg

Ref. PMIP12085



### Meuble cargo



Structure, plan de travail : acier galvanisé thermolaqué cargo  
Crédence, côtés, porte : acier galvanisé thermolaqué noir

H 115 x L 120 x P 62 cm  
Poids : 59 kg

Ref. PMAP12070



### CARACTÉRISTIQUES

- Inox ou acier
- 4 roues dont 2 directionnelles à frein
- 2 portes en acier galvanisé thermolaqué noir
- Portes doublées
- 1 étagère à gauche
- Crédence haute noire (30 cm)
- Chaîne de fixation bouteille de gaz
- Compatible avec toutes les planchas Eno
- Garantie 2 ans



**Le meuble Félix est compatible  
avec la cuisine d'extérieur  
et les comptoirs MODULO**

### Équipez votre meuble Félix avec un ou deux frigos

Pratique pour garder les produits au frais  
et tout avoir sous la main !



**FRIGO 75 L  
avec kit Félix**

Porte verre réversible  
1 clayette

Ref. KMAFC60



### OPTIONS



**Housse chariot**

Ref. HMI120



3 224780 043898



**Crédence latérale**

Acier galvanisé noir. Permet  
de fermer le côté du meuble.

Ref. MOD1285



3 224780 038986



**Étagère droite**

Acier galvanisé noir.  
Pour rangement intérieur.

Ref. KMIP06003885



3 224780 000716



**Support accessoires**

Se fixe sur la porte à  
l'intérieur du module

Ref. MOD2201



3 224780 043409



Polyvalente et pratique,  
la desserte Félix se prête  
aussi bien à la cuisson  
qu'au service de table.





## Félix



### Desserte inox



Structure : inox de qualité, finition marine  
Plan de travail, côtés, porte : acier galvanisé thermolaqué noir

H 85 x L 60 x P 60 cm  
Poids : 34 kg

**Ref. PMIP06185**



3 224780 042457

### Desserte cargo



Structure, plan de travail : acier galvanisé thermolaqué cargo  
Côtés, porte : acier galvanisé thermolaqué noir

H 85 x L 60 x P 60 cm  
Poids : 34 kg

**Ref. PMAP06070**



3 224780 040125

### CARACTÉRISTIQUES

- Inox ou acier
- 4 roues dont 2 directionnelles à frein
- 1 porte en acier galvanisé thermolaqué noir
- 1 étagère
- Barre accroche torchon ou ustensiles
- Pour plancha 40 à 60
- Garantie 2 ans



La desserte Félix est compatible  
avec la cuisine d'extérieur MODULO



### OPTION



**Housse chariot**

**Ref. HCl065**



3 224780 040309



**Crédence 60 cm**

Acier galvanisé noir.  
Se fixe à l'arrière de la desserte  
S'adapte aux cuisines Modulo.

**Ref. MOD1910**



3 224780 041276



ACHILLE est un meuble contemporain avec ses angles arrondis et coloris tendance. Il s'intègre dans tous les univers.





## Achille porte



### Chariot inox



Structure, plan de travail :  
inox de qualité, finition marine  
Plateau, tablette amovible :  
acier galvanisé thermolaqué noir

H 81 x L 92 x P 55 cm  
Poids : 40 kg

**Ref. PDIS20185**



3 224780 043188

### Chariot cargo



Structure, plan de travail :  
acier galvanisé thermolaqué cargo  
Plateau, tablette amovible :  
acier galvanisé thermolaqué noir

H 81 x L 92 x P 55 cm  
Poids : 40 kg

**Ref. PDAS27085**



3 224780 043164

### Chariot navy



Structure, plan de travail :  
acier galvanisé thermolaqué navy  
Plateau, tablette amovible :  
acier galvanisé thermolaqué noir

H 81 x L 92 x P 55 cm  
Poids : 40 kg

**Ref. PDAS25885**



3 224780 043171

### CARACTÉRISTIQUES

- Inox ou acier
- 3 coloris : inox, cargo ou navy
- 2 roues tout terrain
- 2 roues pivotantes à frein
- 1 tablette acier noir amovible fonction plateau
- 1 tablette rabattable acier noir
- 1 porte acier noir
- Compatible avec toutes les planchas Eno
- Garantie 2 ans



Le plateau amovible avec fonction plateau



### OPTION



**Housse chariot**  
**Ref. HCl085**



3 224780 040316



**Plateau amovible**  
**Ref. EPA5885**



3 224780 042570







## Achille rideau



### Chariot inox



Structure :  
inox de qualité, finition marine

H 81 x L 92 x P 55 cm  
Poids : 20 kg

**Ref. DIS201**



### Chariot cargo



Structure :  
acier galvanisé thermolaqué cargo

H 81 x L 92 x P 55 cm  
Poids : 20 kg

**Ref. DAS270**



### Chariot navy



Structure :  
acier galvanisé thermolaqué navy

H 81 x L 92 x P 55 cm  
Poids : 20 kg

**Ref. DAS258**



### CARACTÉRISTIQUES

- Inox ou acier
- 3 coloris : inox, cargo ou navy
- 4 roues dont 2 directionnelles à frein
- 2 rideaux noirs
- Pour plancha 40 à 80
- Garantie 2 ans



Espace de rangement  
bouteille de gaz optimal

### OPTION



**Housse chariot**  
**Ref. HCI085**



Chariot Achille rideau navy • Plancha Enosign 65 navy



OSCAR est le chariot idéal pour la gamme INITIAL. Avec ses 2 roues tout terrain, on peut l'installer partout dans son jardin ou sur la terrasse.





## Oscar

### Chariot inox



Structure : inox de qualité, finition marine

H 83 x L 112 x P 42 cm  
Poids : 14 kg

Ref. CFI52



3 224780 040132

### Chariot noir



Structure : acier galvanisé thermolaqué noir

H 83 x L 112 x P 42 cm  
Poids : 14 kg

Ref. CFA52



3 224780 036876

### CARACTÉRISTIQUES

- Structure inox de qualité, finition marine ou acier galvanisé thermolaqué noir
- 2 roues tout terrain
- 2 tablettes latérales fixes
- 2 rideaux cache bouteille
- Idéal pour la plancha INITIAL
- Garantie 2 ans



Facile à déplacer grâce  
aux roues tout terrain

### OPTION



Housse chariot  
Ref. HMI120



3 224780 043898



Chariot Oscar acier noir • Plancha Initial 65



Choisissez votre chariot en bois au style authentique, parfait pour allier praticité et élégance en extérieur.





## Émile

### Chariot bois



Structure : bois  
Plateau : HPL noir

H 85 x L 146 x P 56 cm  
Poids : 25 kg

**Ref. DPN53**



3 224780 038276

## Mobilot

### Chariot bois



Structure : bois  
Plateau : inox

H 88 x L 153 x P 57 cm  
Poids : 40 kg

**Ref. CMV0900**



3 224780 035862

## CARACTÉRISTIQUES

### Émile

- Structure en robinier
- Plateau en HPL noir
- 4 roues
- 2 roues directionnelles dont 1 à frein
- 2 tablettes coulissantes
- 1 étagère basse
- 2 rideaux cache bouteille de gaz
- Barre accroche torchons
- Range bouteilles
- Compatible avec toutes les planchas Eno
- Garantie 2 ans

### Mobilot

- Structure en robinier
- Plateau en inox
- 2 roues tout terrain
- 2 roues directionnelles dont 1 à frein
- 2 tablettes coulissantes
- 2 étagères
- 1 rideau cache bouteille de gaz
- 1 grand tiroir en façade
- Barre accroche torchons
- Range bouteilles
- Compatible avec toutes les planchas Eno
- Garantie 2 ans



Bois résistant imputrescible



Chariot Mobilot • Plancha Enosign 80

## OPTION



**Housse chariot**  
**Ref. HCl085**



3 224780 403166







# ACCESSOIRES

## LES ESSENTIELS

Une cuisine à la plancha réussie commence par les bons outils :  
découvrez notre gamme complète d'accessoires.





# CUISINER



## Spatule large coudée

- Idéal pour nettoyer la plaque.
- Inoxydable.

Ref. SP12058



3 224780 040637



## Spatule longue coudée

- Permet de manipuler les aliments longs.
- Inoxydable.

Ref. SP18058



3 224780 040644



## Spatule coupante coudée

- Permet de retourner et vérifier la cuisson grâce au rebord aiguisé.
- Inoxydable.

Ref. SPC12058



3 224780 040651



## Spatule ajourée coudée

- Idéal pour cuisiner et servir sans matière grasse.
- Inoxydable.

Ref. SPA12058



3 224780 040668



## Spatule à crêpes coudée

- Permet de retourner facilement les crêpes.
- Inoxydable.

Ref. SPF25058



3 224780 040675



## Pince fine

- Permet de manipuler avec précision des aliments fragiles.
- Inoxydable.

Ref. PF0458



3 224780 040712



## Pince large

- Pour cuisiner, retourner et prélever les aliments.
- Pratique pour le service.

Ref. PL8558



3 224780 040705



## Ciseaux

- Pour ciseler finement les herbes aromatiques.
- Inoxydable.

Ref. CC8058



3 224780 040729



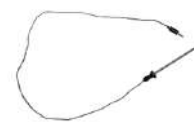
## Pelle à moules

- Permet de retourner les coquillages.
- Idéal pour le service.
- Inoxydable.

Ref. PLM12058



3 224780 040682



## Sonde de cuisson

- Permet un contrôle parfait de la température à cœur pour plancha électrique Enosign.

Ref. K72768



3 224780 042853



## Cloche de cuisson

- Pour cuire à l'étouffée et mijoter.
- Maintien au chaud.
- Peut s'utiliser avec la grille de repos.
- Inoxydable.

Ref. CR3158



3 224780 040767



## Grille de cuisson indirecte

- Pour laisser reposer viandes et poissons.
- Peut s'utiliser sous la cloche.
- Inoxydable.

Ref. GR3258



3 224780 040781



## Dôme anti-projections

- Évite les projections.
- Permet de surveiller la cuisson.
- Inoxydable.

Ref. DAP3458



3 224780 040774



## Kit de fumage

- Fumoir.
- Cloche inox ENO.
- Sachet de copeaux de bois d'olivier.

Ref. KFCR5358



3 224780 044048



# PRÉPARER



## Set de découpe

- Pic et couteau pour découper viandes, volailles et poissons.
- Inoxydable.

Ref. SD2A58



3 224780 040873



## Fourchette à viande

- Permet de bien tenir une pièce.
- Inoxydable.

Ref. FV13058



3 224780 040743



## Couteau à viande

- Idéal pour découper viandes, volailles et poissons.
- Lame trempée inox.

Ref. CV16058



3 224780 040750



## Pinceau silicone

- Pour badigeonner les marinades ou les sauces
- Inoxydable.

Ref. PS4558



3 224780 040736



NOUVEAU

## Presse à burger

- Presse en inox.
- Manche en bois.
- Diam. 16 cm.

Ref. PB15



3 224780 000037



## Billot bac gastro

- Pour découper et réserver.
- Bois debout.
- Bac gastro GN2/3 inox.

Ref. PADBG53



3 224780 040149



## Plateau de service & planche à découper

- Acier noir avec poignées.
- Planche bambou avec rigole.
- Planche réversible.
- Possibilité 2 planches.

Ref. PDD5058



3 224780 040842



## Planche à découper

- Bambou.
- Réversible.
- Arrêt de plan de travail.
- Rigole et rebord.

Ref. PDD5004



3 224780 044697



## Planche à découper

- Réversible.
- Arrêt de plan de travail, rigole et rebord.
- Bambou.

Ref. PAD53



3 224780 038870



## Coffret du Chef

- Bac gastro G1/3 inox.
- Spatule et pince large.
- Planche à découper en bambou.

Ref. KE5801



3 224780 043133



## Tablier

- Coton coloris navy.
- Boucle de réglage en métal.
- Sangles en tissu enduit.
- Poche 2 compartiments.

Ref. TPM58



3 224780 040866



## Étagères

À fixer sur le rebord de la plaque pour maintien au chaud. Largeur réglable. Inoxydable.

Ref. ERP4558

Modèles 45/50



3 224780 040880

Ref. ERP5858

Fusion



3 224780 042679

Ref. ERP6058

Modèles 60/65



3 224780 040828

Ref. ERP7558

Modèles 75/80



3 224780 040835



## Tapis de protection

- Anti tâche.
- Protège le sol.
- Lavable.

Plancha  
120 x 80 cm

Ref. TPI12058



3 224780 043447

Cuisine d'extérieur  
240 x 100 cm

Ref. TCI24058



3 224780 043430



## Livre de recettes

Cuisiner à la plancha toute l'année !  
80 recettes gourmandes.  
Éditions Solar.

Ref. LPS080



3 224780 042709



# PROTECTION



## Housse

Indispensables pour un hivernage efficace et une bonne protection, les housses sont en toile déperlante imputrescible, anti UV.




## Capot de protection

Solution pratique pour que la plancha reste propre entre chaque cuisson, le capot permet aussi de maintenir au chaud les aliments.

Les capots sont uniquement compatibles avec les housses ENO munies du système pop-up

Planchas	Housses	Capots
Enosign 40	HPI45 	CPS4085 
Enosign 65	HPI65 	inox : CPS6501  noir : CPS6585  bleu : CPS6558 
Enosign 80	HPI80 	inox : CPS8001  noir : CPS8085  bleu : CPS8058 
Fusion 60	HPI65 	CPX60 
Fusion 75	HPI80 	CPX75 
Initial 50	HPI45 	CPI50 
Initial 65	HPI65 	CPI65 

Planchas	Housses
Combo Enosign 65 Combo Initial 50 Combo Initial 65 Combo Fusion 60 Desserte Félix	HCI065 
Combo Enosign 80 Achille Émile Mobilot Combo Fusion 75	HCI085 
Meuble Félix 120 Oscar	HMI120 







## SUR PLAQUE CHAUDE



**1. Racler**  
les résidus  
avec la spatule



**2. Gratter**  
avec la  
laine d'acier



**3. Retirer**  
les résidus avec  
un papier absorbant



**4. Nettoyer**  
avec plancha cleaner  
puis essuyez avec  
microfibre humide



### Plancha cleaner

- Nettoyant 100% naturel à base d'argile.
- Pot 300 g avec éponge.
- Fabrication française.

Ref. PMC300



3 224780 035671



### Coffret nettoyage

- Support avec réservoir.
- 2 boules inox.
- Plancha cleaner.
- Microfibre.

Ref. KN5301



3 224780 039822



### Support boule inox

- Support avec réservoir.
- 3 boules inox.
- Compatible lave-vaisselle.

Ref. SBI58



3 224780 043119



### Kit 4 boules inox

- 4 boules inox.
- Compatible lave-vaisselle.

Ref. KBI4



3 224780 043126



### Spray nettoyant

- Surfaces émaillées.
- Biodégradable.
- Agréé Contact Alimentaire.
- Fabrication française.
- 250 ml.

Ref. NP250



3 224780 042204



### Une rayure, un éclat sur votre module ? Pinceau retouche de la couleur d'origine

Coloris cargo

Ref. PR7022



3 224780 043256

Coloris noir

Ref. PR9005



3 224780 043263

Coloris navy

Ref. PR5004



3 224780 043270



Conseils entretien



Aide au montage

## INSTALLATION

### Raccord Flexigaz inox



Durée de vie illimitée.  
Longueur 1 m.

Ref. P010630



3 430650 086708

Longueur 1,5 m.

Ref. KRM1500V



3 224780 044703

### Raccord coudé G1/2

Raccord coudé 90°. G1/2 M/F.  
Joint en caoutchouc inclus.

Ref. K59973



3 224780 042174



### Kit injecteur raccord gaz naturel

Ref. 530204

Fusion 60  
Enosign 65



3 224780 038016

Ref. 580304

Fusion 75



3 224780 043492

Ref. 530304

Enosign 80



3 224780 038603





# CUISINE D'EXTÉRIEUR





Découvrez MODULO, la gamme de cuisines complètes ou à composer.



NOUVEAUX  
COLORIS  
SAUGE & NAVY

Inspirez-vous sur  
**plancha-eno.com**



Découvrir Modulo

4 coloris : inox / cargo / navy / sauge

- Cuisines complètes, 2, 3 ou 4 modules et îlot mobile
- Modules pour composer votre cuisine : cuisson, plan de travail, frigo, évier, angle et comptoir bar





## **GARANTIES**


Tous nos produits sont garantis et nous assurons la commercialisation des pièces détachées jusqu'à 20 ans et plus.

**PLAQUE  
GARANTIE  
À VIE**



# Les services pour vous rendre la vie facile

NOS EXPERTS VOUS CONSEILLENT ET VOUS ACCOMPAGNENT TOUT AU LONG DE LA DURÉE DE VIE DE VOTRE PLANCHA PARTOUT DANS LE MONDE.



## ASSISTANCE EN LIGNE

- Tutos d'aide à l'utilisation et à l'assistance technique.
- Notices d'utilisation, formulaire SAV

<https://www.plancha-eno.com/EU/fr/blog/category/service-apres-vente>



## SERVICE CONSOMMATEURS

Un seul numéro pour répondre à toutes vos questions

☎ +33(0)5 49 28 60 00 option 1



## RÉPARATION À DOMICILE

Un problème avec votre plancha électrique ? Contactez votre magasin ou votre revendeur qui sollicitera notre service de réparation à domicile.



## STATION TECHNIQUE ENO

Prolongez la vie de votre plancha avec nos forfaits.

3 FORFAITS ENTRETIEN	ESSENTIEL	EXPERT	EXPERT PLUS
<ul style="list-style-type: none"> <li>• Nettoyages / contrôles</li> <li>• Remplacement des pièces défectueuses</li> <li>• Délais prise en charge</li> <li>• Prêt d'une plancha de remplacement</li> <li>• Assistance téléphonique</li> <li>• Prolongation de la garantie contractuelle</li> </ul>	★	★★	★★★



## PLANCHAS

## ÉLECTRIQUE



Enosign 40



Enosign 65



Combo Enosign 65

## GAZ



Enosign 65



Enosign 65



Enosign 80



Enosign 80



Combo Enosign 65



Combo Enosign 65



Combo Enosign 80



Combo Enosign 80



Combo Enosign 65



Combo Enosign 80



Fusion 60



Fusion 60



Fusion 75



Fusion 75



Combo Fusion 60



Combo Fusion 60



Combo Fusion 75



Combo Fusion 75



Initial 50



Initial 65



Initial 50



Initial 65



Combo Initial 50



Combo Initial 65



Combo Initial 50



Combo Initial 65



# CHARIOTS & MEUBLES

## FÉLIX



Meuble et desserte



Meuble et desserte



## ACHILLE

Rideau



Porte




## OSCAR



## ÉMILE MOBILOT

Émile  
BoisMobilier  
Bois

## COLORIS ENO

Inox de qualité  
finition marine

Noir : RAL 9005



Cargo : RAL 7022



Navy : RAL 5004


















Retrouvez tout l'univers  
ENO sur     
et sur **plancha-eno.com**








# PLANCHAS GAZ



	ENOSIGN GAZ		FUSION GAZ		INITIAL GAZ	
	ENOSIGN 65 	ENOSIGN 80 	FUSION 60 	FUSION 75 	INITIAL 50 	INITIAL 65 
INOX	570232010701  3 224780 042969	570332010701  3 224780 042976	580232010701  3 224780 041764	580332010701  3 224780 043058	555032010701  3 224780 041818	556532010701  3 224780 041825
ACIER	Navy 570232580701  3 224780 042983	Navy 570332580701  3 224780 042990	Cargo 580232700701  3 224780 041757	Cargo 580332700701  3 224780 043041		
PLAQUE						
Plaque fonte émaillée multicouche 7 mm	●		●		●	
Certification alimentaire	●		●		●	
Double paroi fonte	●		-		-	
Hauts rebords	●		●		-	
Liaison parfaite avec le châssis	●		●		-	
Garantie plaque	Garantie à vie		Garantie à vie		Garantie à vie	
CHÂSSIS						
Matériaux	Inox de finition, qualité marine ou acier galvanisé thermolaqué		Inox de finition, qualité marine ou acier galvanisé thermolaqué		Inox de finition, qualité marine	
Double paroi	●		●		-	
Résistance corrosion, UV, rayures	Inox ★★★★★ Acier ★★★★★		Inox ★★★★★ Acier ★★★★★		Inox ★★★★★	
Récupérateur de jus	Tiroir 0,5 L avec niveau Ouverture push-pull		Tiroir 0,5 L		Bol 0,7 L	
Pieds réglables	●		●		●	
Capot	En option		En option		En option	
Garantie châssis	10 ans		10 ans		10 ans	
BRÛLEUR						
Type de brûleur	2 brûleurs circulaires très haut rendement	3 brûleurs circulaires très haut rendement	2 brûleurs double rampe	3 brûleurs double rampe	2 brûleurs double rampe	3 brûleurs double rampe
Puissance	4,8 kW	6,3 kW	5 kW	6 kW	5 kW	6,3 kW
Température	150 à 360°C		200 à 360°C		190 à 360°C	
Sécurité	Thermocouple		Thermocouple		-	
Allumage	Électronique 1 main		Électronique		Piezo	
Réglage	Boutons microcraintés		Boutons antidérapants		Boutons	
Garantie brûleur	10 ans		10 ans		10 ans	





	ENOSIGN ÉLECTRIQUE		INITIAL ÉLECTRIQUE	
	ENOSIGN 40 	ENOSIGN 65 	INITIAL 50 	INITIAL 65 
INOX	575132014201  3 224780 040972	575232014201  3 224780 040989	555132014201  3 224780 043713	555232014201  3 224780 044918
PLAQUE				
Plaque fonte émaillée multicouche 7 mm	●		●	
Certification alimentaire	●		●	
Double paroi fonte	●		-	
Hauts rebords	●		-	
Liaison parfaite avec le châssis	●		-	
Garantie plaque	Garantie à vie		Garantie à vie	
CHÂSSIS				
Matériaux	Inox de finition, qualité marine		Inox de finition, qualité marine	
Double paroi	●		-	
Résistance corrosion, UV, rayures	Inox ★★★★★		Inox ★★★★★	
Récupérateur de jus	Tiroir 0,5 L avec niveau		Tiroir 0,5 L	
Pieds réglables	●		●	
Capot	En option		En option	
Garantie châssis	10 ans		10 ans	
FOYER				
Type de foyer	1 foyer radiant	2 foyers radiants	1 résistance blindée	2 résistances blindées
Puissance	1,8 kW	3 kW	2,2 kW	3 kW
Énergie	230 V / 6,5 A	230 V / 13 A	230 V / 9,6 A	230 V / 13 A
Température	40 à 360°C		40 à 360°C	
Sécurité	Sonde thermostatique		-	
Allumage	Digital		Digital	
Réglage	Écran tactile		Écran tactile	
Garantie foyer	10 ans		10 ans	







Découvrez les  
savoir-faire ENO



1600



[www.plancha-eno.com](http://www.plancha-eno.com)

95, rue de la Terraudière - 79000 Niort  
[commercial@eno.fr](mailto:commercial@eno.fr)  
[sav@eno.fr](mailto:sav@eno.fr)



DOCPLA-FR P



PEFC 10-32-3010 / Certifié PEFC / Ce produit est issu de forêts gérées durablement et de sources contrôlées. / [pefc-france.org](http://pefc-france.org)