

# eno

MANUFACTURE  
1909



COLLECTION CUISINES D'EXTÉRIEUR



# Fabrication française depuis 1909

Avec ENO, faites le choix d'un savoir-faire  
d'excellence pour un investissement durable.

## **+ DESIGN**

Depuis sa création, Eno place le design au cœur de sa stratégie, affirmant une identité forte fondée sur l'alliance entre héritage, exigence technique, et une sélection de coloris tendance.

## **+ FONCTIONNEL**

Aménager votre espace cuisine, c'est mobiliser tout notre savoir-faire pour vous proposer des modules fonctionnels et évolutifs, conçus pour optimiser intelligemment chaque configuration d'espace pour créer une cuisine extérieure complète, ergonomique et parfaitement adaptée à vos usages.

## **+ QUALITÉ**

Une résistance accrue des matériaux, des finitions d'une grande précision et des solutions d'aménagement intelligentes : autant d'atouts qui font de nos cuisines des espaces durables, conçus dans le respect de l'environnement.



Découvrir en ligne  
les savoir-faire Eno







# Le concept Modulo



## Gamme complète de produits fonctionnels

Appareils de cuisson, réfrigérateurs, évier, comptoir bar, rangements, angle...



## Personnalisable

Concevez vous-même votre cuisine selon votre espace ou choisissez une cuisine clés en main.



## Concept évolutif a posteriori

Nos modules s'ajoutent à l'infini.



## Conçus pour durer

Matériaux résistants à la corrosion, issus de notre savoir-faire dans le nautisme.



## Installation simplifiée

Roulettes et poignées, ajustement de niveau selon le terrain (coloris inox et cargo).



Découvrir Modulo



Crédence haute  
30 cm

Frigo tropicalisé

Évier prêt à l'emploi



Système de liaison des  
modules par les crédences  
et les plateaux



Pieds réglables en hauteur  
pour ajuster le niveau



Roulettes pour une  
installation facile  
(sauge et navy : option)



- ✓ Choix de l'espace cuisine : le long d'un mur ou au milieu d'un espace, en L ou en U
- ✓ Équipements possibles : plancha, table de cuisson, four, évier, frigo, comptoir bar...
- ✓ Coloris : sauge, navy, inox, cargo
- ✓ Alimentation : prise électrique à prévoir si plancha électrique (uniquement Europe)
- ✓ Point d'eau à proximité pour l'évier



Poignées escamotables pour une bonne prise en main (sauf sauge et navy)



Crédence haute pour une bonne protection du mur



## Pionnier de la cuisson **sur terre et en mer**

**Forte de son expertise historique dans le secteur nautique,** Eno accorde une attention particulière au choix des matériaux, privilégiant des solutions reconnues pour leur robustesse, leur durabilité et leur résistance aux environnements les plus exigeants.  
**eno-marine.fr**



# Des matériaux pour durer

## ACIER galvanisé finition thermolaquée

La triple couche de protection\* appliquée à nos aciers constitue un véritable gage de longévité. Elle assure une résistance optimale à la corrosion, aux variations climatiques et à l'usure du temps et aux UV, tout en préservant l'esthétique des surfaces. Une exigence de qualité héritée de notre savoir-faire technique, pensée pour durer dans toutes les conditions d'usage.

\* Cuisson des 3 couches : couche de galvanisation + sous couche de protection + couche de peinture finition polyester.



Sauge  
RAL 7033



Navy  
RAL 5004



Cargo  
RAL 7022

## INOX marin recuit, finition texturée mate

Conçu pour résister aux conditions extérieures les plus exigeantes, notre inox marin offre une protection optimale contre la corrosion en extérieur, et même en bord de mer\*.

Sa finition recuite texturée conserve l'intégrité du matériau tout en assurant une excellente longévité. La finition mate casse l'effet brillant pour un rendu à la fois sobre, contemporain et anti-trace.



Inox marin recuit, finition texturée

\* La qualité de nos matériaux n'exclue pas que les surfaces soient soigneusement essuyées et entretenues.

	Tenue aux UV	Résistance à la corrosion	Dureté contre les rayures	Facilité de nettoyage	Score /5
Inox marin recuit, finition texturée mate ENO	*****	*****	**	*****	5
Inox brossé	*****	***	****	**	3
Acier galvanisé triple couche ENO	*****	*****	****	****	5
Acier époxy	**	****	****	****	2

Ambiance  
**SAUGE**



Sauge



Inox : plateau  
et crédence







Cuisine Classic sauge

Avec son nouveau coloris sauge, Eno signe une cuisine extérieure encore plus épurée à l'élégance naturelle. En parfaite harmonie avec l'inox, cette teinte douce allie chaleur végétale et modernité pour sublimer vos espaces extérieurs. Les modules s'équipent désormais de portes planes, pour un usage renforcé.

- Acier galvanisé triple couche
- Portes planes sans poignée avec ouverture push-pull
- Tiroirs coulissants en façade avec ouverture push-pull
- Plancha conseillée : Enosign 80 inox



Tiroirs et portes

## Ambiance **NAVY**



Navy



Inox : plateau  
et crédence

Déclinés en bleu navy, les modules conjuguent chic et raffinement. En contraste élégant avec l'inox, cette teinte profonde évoque la sobriété et la modernité. Les modules intègrent des portes push-pull, pour un design épuré et une expérience d'usage optimisée.

- Acier galvanisé triple couche
- Portes planes sans poignée avec ouverture push-pull
- Tiroirs coulissants en façade avec ouverture push-pull
- Plancha conseillée : Enosign 80 navy



Cuisine Comfort navy



Plancha Enosign 80 navy




Cuisine Essential navy




NOUVEAU  
COLORIS  
NAVY



## Ambiance **CARGO**



Cargo



Noir : porte  
et crédence

Déclinée dans un élégant gris cargo, cette cuisine allie style contemporain et fonctionnalité. Chaque module est pensé pour simplifier la vie en extérieur : cuisson, évier, réfrigération, bar, rangements... Une solution complète, modulable et raffinée, pour savourer chaque moment.

- Acier galvanisé triple couche
- Poignées et roulettes de déplacement
- Plancha conseillée : Fusion 75 cargo







Cuisine Comfort cargo



Module frigo 75 L



Possibilité d'intégrer un Kamado

Ambiance  
**INOX**



Inox



Noir : plateau,  
porte et crédence



Résistante à la corrosion, durable et facile à entretenir, la cuisine inox supporte parfaitement les variations climatiques. Son esthétique sobre et moderne s'intègre naturellement à tous les environnements même en bord de mer, tout en garantissant hygiène et longévité.

Idéal pour une cuisine extérieure pensée pour durer.

- Acier galvanisé triple couche
- Poignées et roulettes de déplacement
- Évier rond
- Plancha conseillée : Fusion 75 inox





Évier et accessoires pour cuisiner



Tiroir de rangement



Plancha Fusion 75 inox

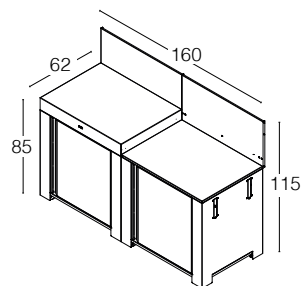
# CUISINE COMPLÈTE

Choisir une cuisine complète déjà conçue, c'est opter pour la simplicité, le gain de temps et l'assurance d'une configuration optimisée. Disponibles en plusieurs agencements, nos ensembles prêts à installer s'adaptent à tous les espaces et usages, sans compromis sur le style ni la fonctionnalité.



Découvrir les  
cuisines complètes





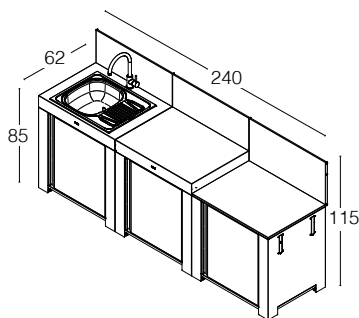
## Essential

2 modules

- Module surbaissé pour plancha à poser\*
- Module plan de travail 80

\* Plancha non incluse

4 coloris : sauge / navy / inox / cargo



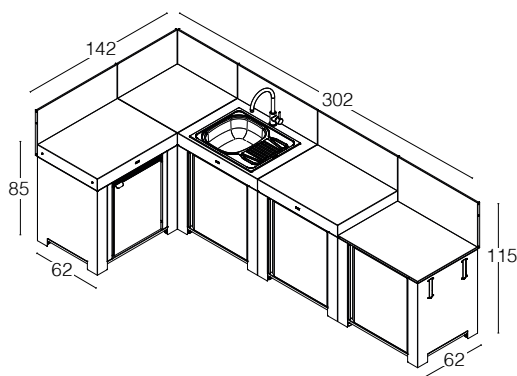
## Classic

3 modules

- Module surbaissé pour plancha à poser\*
- Module plan de travail 80
- Module évier, mitigeur, bonde et siphon inclus

\* Plancha non incluse

4 coloris : sauge / navy / inox / cargo



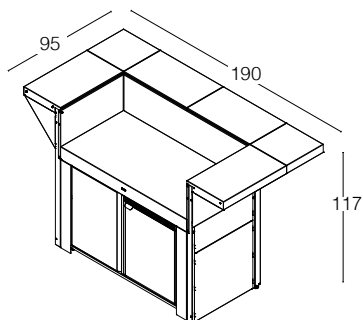
## Comfort

4 modules avec angle

- Module surbaissé pour plancha à poser\*
- Module plan de travail 80
- Module évier, mitigeur, bonde et siphon inclus
- Module 80 avec frigo tropicalisé 75L inclus
- Plateau d'angle pour les coloris Inox et cargo
- Meuble d'angle pour les coloris sauge et navy

\* Plancha non incluse

4 coloris : sauge / navy / inox / cargo



## Îlot

**NOUVEAU**

- Module plan de travail Félix 120 avec frigo tropicalisé 75L inclus
- Comptoir bar avec 2 angles
- 4 roulettes dont 2 directionnelles
- 1 étagère intérieure

2 coloris : inox / cargo

## Planchas conseillées



Coloris sauge :  
Enosign 80 inox



Coloris navy :  
Enosign 80 navy



Coloris inox :  
Fusion 75 inox



Coloris cargo :  
Fusion 75 cargo

# CUISINE À COMPOSER

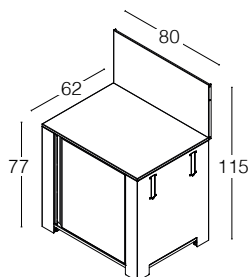
Concevoir sa propre cuisine, c'est bénéficier d'une liberté totale d'aménagement. En choisissant vos modules selon les fonctions souhaitées et l'espace disponible, vous composez une cuisine sur mesure, parfaitement adaptée à vos besoins et à votre mode de vie.



Découvrir les  
cuisines à composer



Choisissez vos modules selon vos attentes de cuisson, plancha à poser, plaque de cuisson et four spécialement conçus pour l'extérieur.

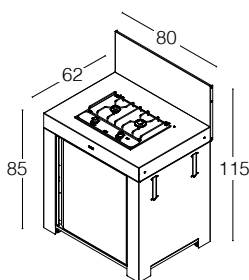


## Module Plancha à poser

- Plateau surbaissé pour installer la plancha\* à la bonne hauteur
- Découpe crédence pour passage du raccord gaz
- Espace de stockage pour la bouteille de gaz
- Compatible avec toutes nos planchas : [plancha-eno.com](http://plancha-eno.com)

\* Plancha non incluse

4 coloris : sauge / navy / inox / cargo



**NOUVEAU**

## Module Table de cuisson encastrée

- Table de cuisson Master outdoor en inox qualité marine incluse. 2 brûleurs circulaires gaz 4,25 kW (rapide et semi rapide) et grille tout inox de qualité marine. Allumage manuel.
- Encastrément semi-affleurant
- Espace de stockage bouteille de gaz

2 coloris : inox / cargo



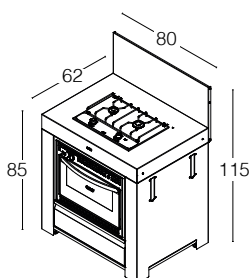
**OPTION**

Couvercle Master

001905888801



3 224780 017950



**NOUVEAU**

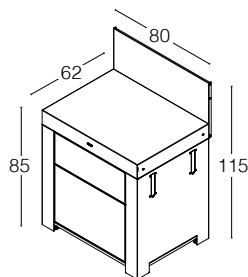
## Module Combiné four et table de cuisson encastrés

- Four de 24 L puissant en inox inclus. Enceinte four : inox de qualité marine. Allumage électronique
- Table de cuisson Master outdoor en inox qualité marine incluse. 2 brûleurs gaz 4,25 kW (rapide et semi rapide) circulaires tout inox qualité marine. Grille inox qualité marine. Allumage manuel.
- Prévoir à proximité un module pour le stockage de la bouteille de gaz
- Livré monté, prêt à l'emploi

2 coloris : inox / cargo

# PLAN DE TRAVAIL

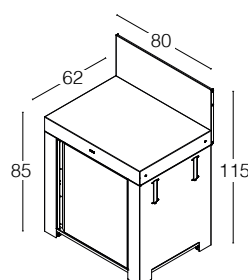
Exploitez le potentiel de votre espace en choisissant les modules de rangement les mieux adaptés à votre configuration. Optimisez votre plan de travail pour cuisiner avec confort.



## Module 80 - Tiroirs

- Un tiroir en façade
- Un grand casserolier en façade
- Ouverture et fermeture push-pull pour une manipulation en douceur

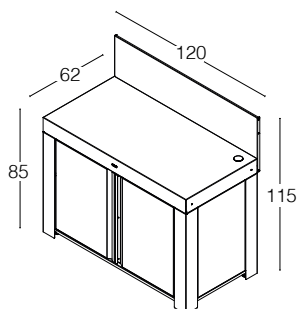
4 coloris : sauge / navy / inox / cargo



## Module 80 - Porte

- Étagère (3 max) ou tiroir (2 max) en option
- Espace de stockage bouteille de gaz
- Ouverture et fermeture push-pull pour coloris sauge et navy
- Façade tiroir intérieur en option (Ref. MOD3185)
- Équipement possible d'un frigo tropicalisé de 75 L

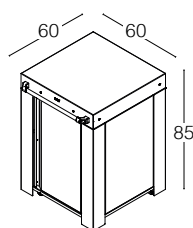
4 coloris : sauge / navy / inox / cargo



## Module Félix 120

- Large plan de travail
- Étagère
- Espace de stockage bouteille de gaz
- 4 roulettes dont 2 directionnelles
- Équipement possible de 1 ou 2 frigos tropicalisés de 75 L
- Étagère supplémentaire en option (Ref. KMIP06003885)

2 coloris : inox / cargo



## Module Félix 60

- Étagère
- Barre accroche torchons, ustensiles
- 4 roulettes dont 2 directionnelles
- Crédence arrière en option (Ref. MOD1910)

2 coloris : inox / cargo

### PENSEZ-Y

Équipez votre meuble plan de travail avec un frigo tropicalisé

Meuble 120



Frigo KMAFC60  
(possible 1 ou 2 frigos)



3 224780 043300

Meuble 80



Frigo KMOFC60



3 224780 043317

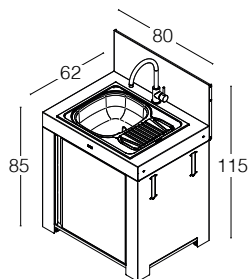


# ÉVIER

MODULES  
GARANTIE  
2 ANS



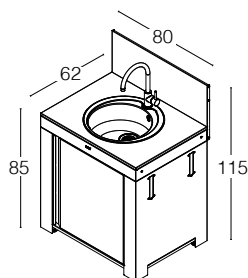
Indispensable pour avoir un point d'eau dans sa cuisine, choisissez le module évier qui vous convient le mieux.



## Module Évier rectangulaire

- Évier rectangulaire encastré
- Égouttoir réversible
- Prêt à l'emploi : mitigeur col de cygne, siphon, bonde inclus
- Inox de qualité marine
- Se branche sur tuyau d'arrosage

4 coloris : sauge / navy / inox / cargo



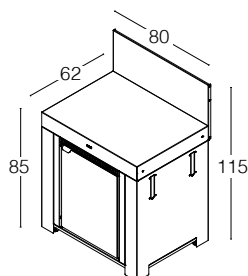
## Module Évier rond

- Cuve ronde encastrée
- Prêt à l'emploi : mitigeur col de cygne, siphon, bonde inclus
- Inox de qualité marine
- Se branche sur tuyau d'arrosage

1 coloris : Inox

# FRIGO

Conçus pour résister aux températures extérieures les plus chaudes, nos réfrigérateurs tropicaux garantissent fraîcheur et saveurs aux aliments.



## Module Frigo 75L

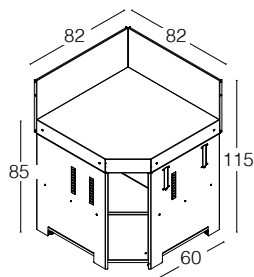
- Frigo 75 L encastré inclus
- Classe climatique Tropicale
- 2 clayettes
- Éclairage intérieur
- Ne pas placer ce module en plein soleil

4 coloris : sauge / navy / inox / cargo



# ANGLE

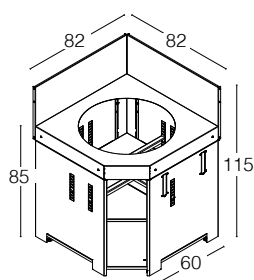
Ce module ingénieux s'intègre parfaitement dans les configurations d'angle, permettant d'optimiser chaque recoin de sa terrasse ou de son jardin.



## Module Angle

- Permet de faire un angle profond
- Étagère
- Large plan de travail
- Étagère
- Porte plane avec ouverture push-pull pour les coloris sauge et navy

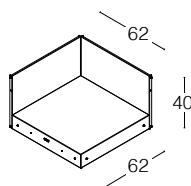
4 coloris : sauge / navy / inox / cargo



## Module Angle avec découpe Kamado

- Pour encastrement Kamado M ou L diamètre 60 cm max
- Permet de faire un angle profond
- Étagère
- Porte plane avec ouverture push-pull pour les coloris sauge et navy

4 coloris : sauge / navy / inox / cargo



## Plateau d'angle

- Permet de faire un angle 60 x 60 cm
- Se fixe sur les crédences

2 coloris : inox / cargo



# COMPTOIR BAR


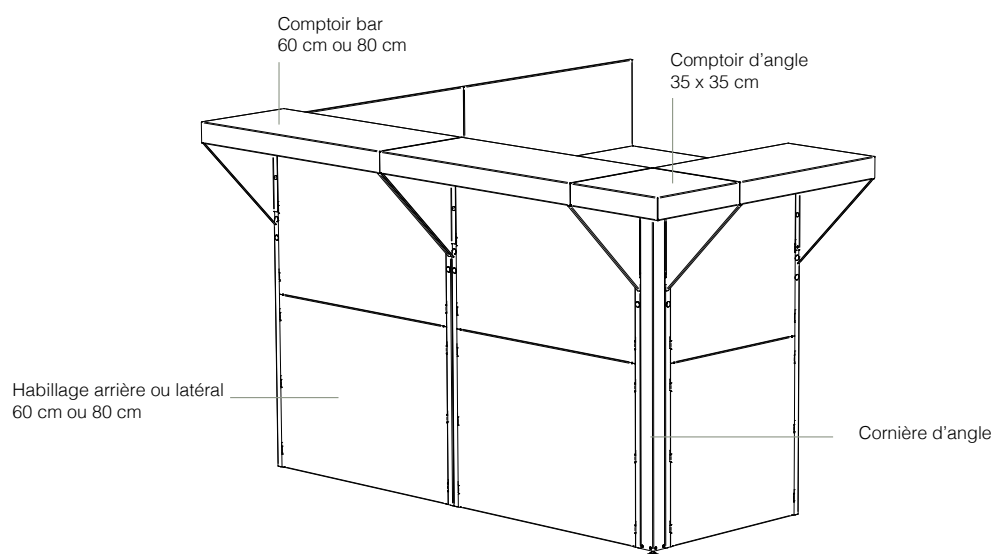
MODULES  
GARANTIE  
2 ANS



Rassemblez vos amis et votre famille autour d'un bar convivial, profitant des rires et des conversations animées autour d'un délicieux repas en plein air.

- Compatible avec tous les modules cargo ou inox
- Angle possible
- Supporte jusqu'à 80 kg
- Confortable : 35 cm de large
- Ajout possible a posteriori
- Garantie 2 ans

2 coloris : inox / cargo





# ACCESSOIRES

Découvrir tous  
les accessoires



## Tiroirs façade

- 1 tiroir charge max 25 kg
- 1 grand casserolier charge max 25 kg
- Ouverture push-pull
- Acier galvanisé noir

Ref. MOD3185



3 224780 044437



## Tiroir intérieur

- 3 maxi par module
- Glissières à frein
- Charge max 25 kg
- Acier galvanisé noir

Ref. MOD1710



3 224780 039426



## Étagère intérieure noire pour module 80

- 2 maxi par module
- Acier galvanisé noir

Ref. MOD1610



3 224780 039419



## Étagère intérieure noire pour module 120

- 2 maxi par module
- Acier galvanisé noir

Ref. KMIP06003885



3 224780 039419



## Support sac poubelle

- Se fixe à l'intérieur de la porte
- Sac poubelle 50 litres
- Acier galvanisé noir

Ref. MOD1885



3 224780 043416



## Support ustensiles

- Permet de suspendre ses ustensiles
- Se fixe à l'intérieur de la porte
- Inox

Ref. MOD2201



3 224780 043409



## Kit 4 accessoires

- Se fixe sur la crédence
- Dérouleur essuie-tout
- Bac gastro suspendu
- Support livre
- Compartiment épices
- Inox

Ref. MOD2301



3 224780 043423

NOUVEAU



## Poignée latérale

- Pour suspendre les torchons ou accessoires
- Se fixe sur le côté du module
- Acier galvanisé noir

Ref. K71689-85



3 224780 000563

NOUVEAU



## Support coffret du chef

- Se fixe sur la crédence
- Pour coffret du chef
- Inox

Ref. MOD3401



3 224780 000044

NOUVEAU



## 2 pieds réglables

- Permet d'ajuster la hauteur du module
- Réglable
- Inox et plastique

Ref. MOD3201



3 224780 044956

NOUVEAU



## 2 roulettes doubles

- Permet d'équiper un module
- Pivotantes à frein

Ref. MOD3301



3 224780 000686



## Crédence latérale noire

- Pour tous les modules
- Acier galvanisé noir

Ref. MOD1285



3 224780 038986



## Crédence arrière noire

- Pour module Félix 60
- Acier galvanisé noir

Ref. MOD1910



3 224780 041276

NOUVEAU



## Crédence latérale inox

- Pour modules navy et sauge
- Inox

Ref. MOD1201



3 224780 000600

# CONSERVER AU FRAIS



## Bacs gastro

- Se pose sur le plan de travail
- 2 bacs gastro 1/6 avec couvercles inox
- Tiroir de réfrigération inox

Ref. MOD3085



3 224780 044307



## Frigo 75L

- Porte verre réversible
- 2 clayettes
- Classe tropicalisée pour temp. ext. de 18 à 43°C

Ref. KMAFC60



3 224780 043300

Compatible  
Module Félix 120



## Frigo 75L

- Porte verre réversible
- 2 clayettes
- Classe tropicalisée pour temp. ext. de 18 à 43°C

Ref. KMOFC60





3 224780 043317

Compatible  
Module 80



# PROTÉGER

## Housses de protection assemblables

Largeur 120 cm	HMI120  3 224780 043898
Largeur 80 cm	HMI080  3 224780 043904
Angle	HMA060  3 224780 043911



Housses assemblables par zip.  
Toile déperlante, anti-UV, imputrescible.  
Compatibles comptoir démonté.



### Tapis de protection

- Anti tâche
  - Protège le sol
  - Lavable
- Ref. TC124058



3 224780 043430

# ENTRETENIR

## Une rayure, un éclat sur votre module ? Pinceau retouche de la couleur d'origine



Coloris cargo  
Ref. PR7022



3 224780 043256

Coloris noir  
Ref. PR9005



3 224780 043263

Coloris navy  
Ref. PR5004



3 224780 043270

Coloris sauge  
Ref. PR7033



3 224780 000723

**Conseil d'entretien :**  
Utiliser une microfibre  
avec du vinaigre blanc  
dilué à 15%



# INSTALLER



### Raccord Flexigaz

- Durée de vie illimitée
- Longueur 1 m
- Inox

Ref. P010630



3 430650 086708



### Raccord Flexigaz

- Durée de vie illimitée
- Longueur 1,5 m
- Inox

Ref. KRM1500V



3 224780 044703



### Raccord coudé G1/2

- Raccord coudé 90°. G1/2 M/F
- Joint en caoutchouc inclus

Ref. K59973



3 224780 042174



Installation et  
branchement de  
votre plancha

# CUISINER



### Plateau de service

- Acier noir avec poignées
- Plaque bambou avec rigole
- Plaque réversible
- Possibilité 2 plaques

Ref. PDD5058



3 224780 040842



### Planche à découper

- Bambou
- Réversible
- Arrêt de plan de travail
- Rigole et rebord

Ref. PAD53



3 224780 038870



### Coffret du Chef

- Bac gastro G1/3 inox
- Spatule et pince large
- Plaque à découper en bambou

Ref. KE5801



3 224780 043133



### Billot avec bac gastro

- Pour découper et réserver
- Bois debout
- Bac gastro GN2/3 inox

Ref. PADBG53



3 224780 040149



### Tablier

- Coton coloris navy
- Boucle de réglage en métal
- Sangles en tissu enduit
- Poche 2 compartiments

Ref. TPM58



3 224780 040866



### Livre de recettes

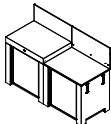
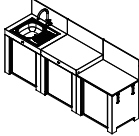
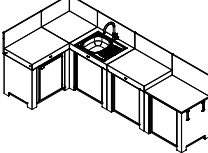
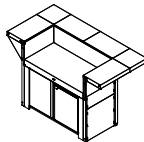

























Cuisiner à la plancha toute l'année !  
80 recettes gourmandes. Éditions Solar.

Ref. LPS080



3 224780 042709

# CUISINES COMPLÈTES

	ESSENTIAL	CLASSIC	COMFORT	ÎLOT	PLANCHA CONSEILLÉE PAR COLORIS
COLORIS					
NAVY	PMOD582M  3 224780 000112	PMOD583M  3 224780 000105	PMOD585M  3 224780 000099		 <b>Enosign 80 navy</b> 570332580701  3 224780 042990
SAUGE	PMOD762M  3 224780 000143	PMOD763M  3 224780 000136	PMOD765M  3 224780 000129		 <b>Enosign 80 inox</b> 570332010701  3 224780 042976
CARGO	PMOD702M  3 224780 044314	PMOD703M  3 224780 044321	PMOD704M  3 224780 044338	PMAP1208M  3 224780 044796	 <b>Fusion 75 cargo</b> 580332700701  3 224780 043041
INOX	PMOD852M  3 224780 044352	PMOD853M  3 224780 044369	PMOD854M  3 224780 044376	PMIP1208M  3 224780 044802	 <b>Fusion 75 inox</b> 580332010701  3 224780 043058
<b>NOUVEAU</b> HOUSSE	PHMI280  3 224780 000082	PHMI380  3 224780 000075	PHMI580  3 224780 000068		



Nos housses sont adaptées  
pour les ensembles cuisine  
avec le plateau bar démonté.







Plancha Enosign 80 navy

Retrouvez tout l'univers  
 ENO sur     
 et sur [plancha-eno.com](https://www.plancha-eno.com)



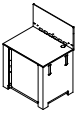





















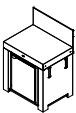






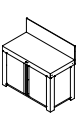







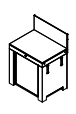









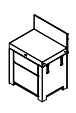




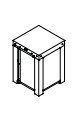




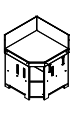











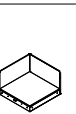




Coffret du chef



Plateau de service



Support ustensiles

	MODULES					COMPTOIR BAR		
	Cargo	Inox	Navy	Sauge	Option frigo	Kit comptoir bar 80	Kit comptoir bar 60	Kit comptoir angle 35
 <b>Plancha à poser</b> H.77 cm (+crédence 38 cm) L.80 x P.62 cm 40 kg	PMOD7002 	PMOD8502 	PMOD5802 	PMOD7602 		 PMOD2785 3 224780 043942  PMOD2770 3 224780 043928		
 <b>Table cuisson encastrée</b> H.85 cm (+crédence 30 cm) L.80 x P.62 cm 43 kg	PMOD7013 	PMOD8513 						
 <b>Table de cuisson et four encastrés</b> H.85 cm (+crédence 30 cm) L.80 x P.62 cm. 80 kg	MOD7014 	MOD8514 						
 <b>Évier rectangulaire</b> H.85 cm (+crédence 30 cm) L.80 x P.62 cm 42 kg	PMOD7012 		PMOD5812 	PMOD7612 			 PMOD2885* 3 224780 043959  PMOD2870* 3 224780 043935	
 <b>Évier rond</b> H.85 cm (+crédence 30 cm) L.80 x P.62cm 40 kg		PMOD8503 				 PMOD2785 3 224780 043942		
 <b>Module 80 avec frigo 75L</b> H.85 cm (+crédence 30 cm) L.80 x P.62 cm 70 kg	PMOD7010 	PMOD8510 	PMOD5810 	PMOD7610 	inclus	 PMOD2785 3 224780 043942  PMOD2770 3 224780 043928		
 <b>Module Félix 120</b> H.85 cm (+crédence 30 cm) L.120 x P.62 cm 61 kg	PMAP12070 	PMIP12085 			KMAFC60 (2 possible) 		 PMOD2885** 3 224780 043959  PMOD2870** 3 224780 043935	 MOD2985 3 224780 043881  MOD2970 3 224780 043850
 <b>Module porte 80</b> H.85 cm (+crédence 30 cm) L.80 x P.62 cm 40 kg	PMOD7001 	PMOD8501 	PMOD5801 	PMOD7601 	KMOFC60 	 PMOD2785 3 224780 043942  PMOD2770 3 224780 043928	 PMOD2885* 3 224780 043959  PMOD2870* 3 224780 043935	
 <b>Module tiroirs 80</b> H.85 cm (+crédence 30 cm) L.80 x P.62 cm 40 kg	PMOD7011 	PMOD8511 	PMOD5811 	PMOD7611 				
 <b>Module Félix 60</b> H.85 x L.60 x P.62 cm 36 kg	PMAP06070 	PMIP06185 					 PMOD2885** 3 224780 043959  PMOD2870** 3 224780 043935	
 <b>Module d'angle</b> H.82 cm (+crédence 30 cm) L.82 x P.82 cm 40 kg	PMOD7008 	PMOD8508 	PMOD5808 	PMOD7608 		 PMOD2785 3 224780 043942  PMOD2770 3 224780 043928		
 <b>Module d'angle découpe Kamado</b> H.82 cm (+crédence 30 cm) L.82 x P.82 cm 40 kg	PMOD7009 	PMOD8509 	PMOD5809 	PMOD7609 				
 <b>Plateau d'angle</b> H.40 x L.62 x P.62 cm 12 kg - Livré en kit	MOD1570 	MOD1585 					 PMOD2885 3 224780 043959  PMOD2870 3 224780 043935	

 cargo
  inox
  noir

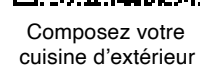
Prévoir : \* MOD1285  
 \*\* MOD1910  
 \*\*\* 2 kits pour l'arrière + 1 ou 2 kits crédence latérale

	HABILLAGES					AMÉNAGEMENT INTÉRIEUR		ACCESSOIRES	
	Hab. arrière ou latéral 80	Hab. arrière* ou latéral 60	Cornière angle	Crédence latérale	Crédence arrière	Tiroir	Étagère	2 roulettes doubles	2 pieds réglables
					inclus	1 maxi MOD1710  3 224780 039426	1 maxi MOD1610  3 224780 039419	sauge et navy MOD3301  3 224780 000686	
				■ MOD1285  3 224780 038986	inclus	3 maxi MOD1710  3 224780 039426	2 maxi MOD1610  3 224780 039419		
	■ MOD2485  3 224780 043805				inclus				
		■ MOD2585*  3 224780 043812	■ MOD2685  3 224780 043829	■ MOD1285  3 224780 038986 ■ MOD1201  3 224780 000600	inclus		1 maxi MOD1610  3 224780 039419	sauge et navy MOD3301  3 224780 000686	cargo et inox MOD3201  3 224780 044956
				■ MOD1285  3 224780 038986	inclus		1 maxi MOD1610  3 224780 039419		
				■ MOD1285  3 224780 038986 ■ MOD1201  3 224780 000600	inclus			sauge et navy MOD3301  3 224780 000686	
		4 x ■ MOD2585*  3 224780 043812	2 x ■ MOD2685  3 224780 043829	2 x ■ MOD1285  3 224780 038986	inclus		1 maxi KMIP06003885  3 224780 000716		
	■ MOD2485  3 224780 043805			■ MOD1285  3 224780 038986 ■ MOD1201  3 224780 000600	inclus	3 maxi MOD1710  3 224780 039426	2 maxi MOD1610  3 224780 039419	sauge et navy MOD3301  3 224780 000686	cargo et inox MOD3201  3 224780 044956
		■ MOD2585*  3 224780 043812			inclus	inclus			
			■ MOD2685  3 224780 043829	■ MOD1285  3 224780 038986	■ MOD1910  3 224780 041276		inclus		
	2 x ■ MOD2485  3 224780 043805			inclus	inclus		inclus	sauge et navy MOD3301  3 224780 000686	cargo et inox MOD3201  3 224780 044956
				inclus	inclus		inclus		
		2 x ■ MOD2585  3 224780 043812		inclus	inclus				

\* Crédence latérale obligatoire





[illegible]



Découvrir les  
savoir-faire Eno


**DEPUIS 1909, ENO CONÇOIT ET FABRIQUE DANS SES ATELIERS À NIORT DES APPAREILS POUR L'OUTDOOR, PERPÉTUANT UN SAVOIR-FAIRE FRANÇAIS D'EXCELLENCE, PROFONDÉMENT ANCRÉ DANS SON TERRITOIRE.**



Nos cuisines d'extérieur sont certifiées Origine France Garantie depuis 2011, une certification exigeante qui valorise une production française, l'assurance d'un savoir-faire local et d'un engagement clair pour l'économie nationale.



Le label Entreprise du Patrimoine Vivant certifie le savoir-faire d'exception en émaillage d'Eno, véritable reconnaissance de l'Etat.



Nos cuisines d'extérieur sont labellisées LONGTIME®, une distinction indépendante qui valorise la qualité, la fiabilité et la réparabilité de nos produits.



[www.plancha-eno.com](http://www.plancha-eno.com)

95, rue de la Terraudière - 79000 Niort  
[commercial@eno.fr](mailto:commercial@eno.fr)  
[sav@eno.fr](mailto:sav@eno.fr)



Découvrez les  
savoir-faire ENO



PEFC® 10-32-3010 / Certifié PEFC / Ce produit est issu de forêts gérées durablement et de sources contrôlées. / [pefc-france.org](http://pefc-france.org)



FLYMODIFR-G